

FORMULARIO STB/STM INFLEXIÓN



Empresa Persona de contacto Departamento
 Email Web
 Código Postal Población
 Dirección
 Teléfono FAX

Pág.	Modelo STB	Anchura (mm)									Longitudes			Ángulo (α)					V (m/min)
		160	200	250	300	400	500	600	200-1.000	Especial	L1	L2	L3	15	30	45	60	X	
42	STB40-E INFLEXIÓN																		
60	STB90-E INFLEXIÓN																		
128	STM INFLEXIÓN																		

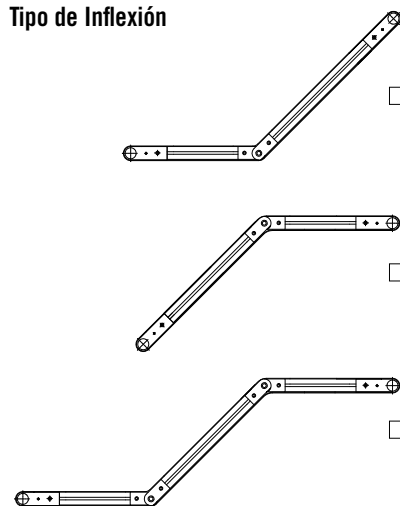
Banda para STB (pág. 173)

Uso
 Transporte
 Acumulación
Sector
 Industrial
 Alimentaria

Material
 PVC
 PU
 Adherente
 Gravada
 Metálica

Empujadores (mm)
 Altura: 20 25 30 35 40 45 50
 Anchura:
 paso:
Bordón lateral (mm)
 Altura: 20 25 30 35 40 45 50
STB40E STB90E

Tipo de Inflexión



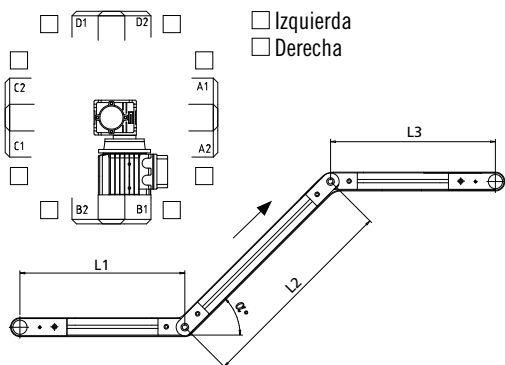
Banda para STM (pág. 120)

Uso
 Transporte
 Acumulación
Sector
 Industrial
 Alimentaria

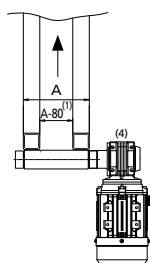
Material
 PP (Polipropileno)
 POM-LF (Polioximetileno)
 PA6 (Poliamida)

Empujadores (mm)
 Altura: 76,2 50,8 25,4
 Anchura:
 paso:
Protecciones laterales (mm)
 Altura: 24

Posición Motor

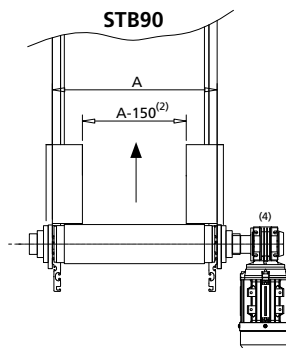


STB40



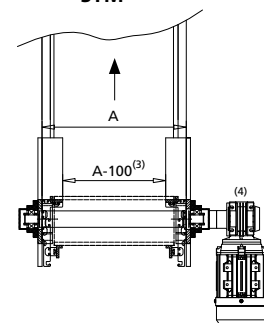
(1) A-130 Con la opción de bordón lateral

STB90



(2) A-210 Con la opción de bordón lateral

STM



(3) A-120 Con la opción de protección lateral
 (4) Posición del motor estándar: Izquierda B1

Condiciones de trabajo

Producto a transportar: Temperatura puntal: Nº arrencadas-paradas/hora:
 Material: Peso unitario: Presencia de aceites y/o taladrinas:
 Dimensiones: Peso total: Presencia de agentes químicos:
 Temperatura de trabajo: Horas/día:

Observaciones